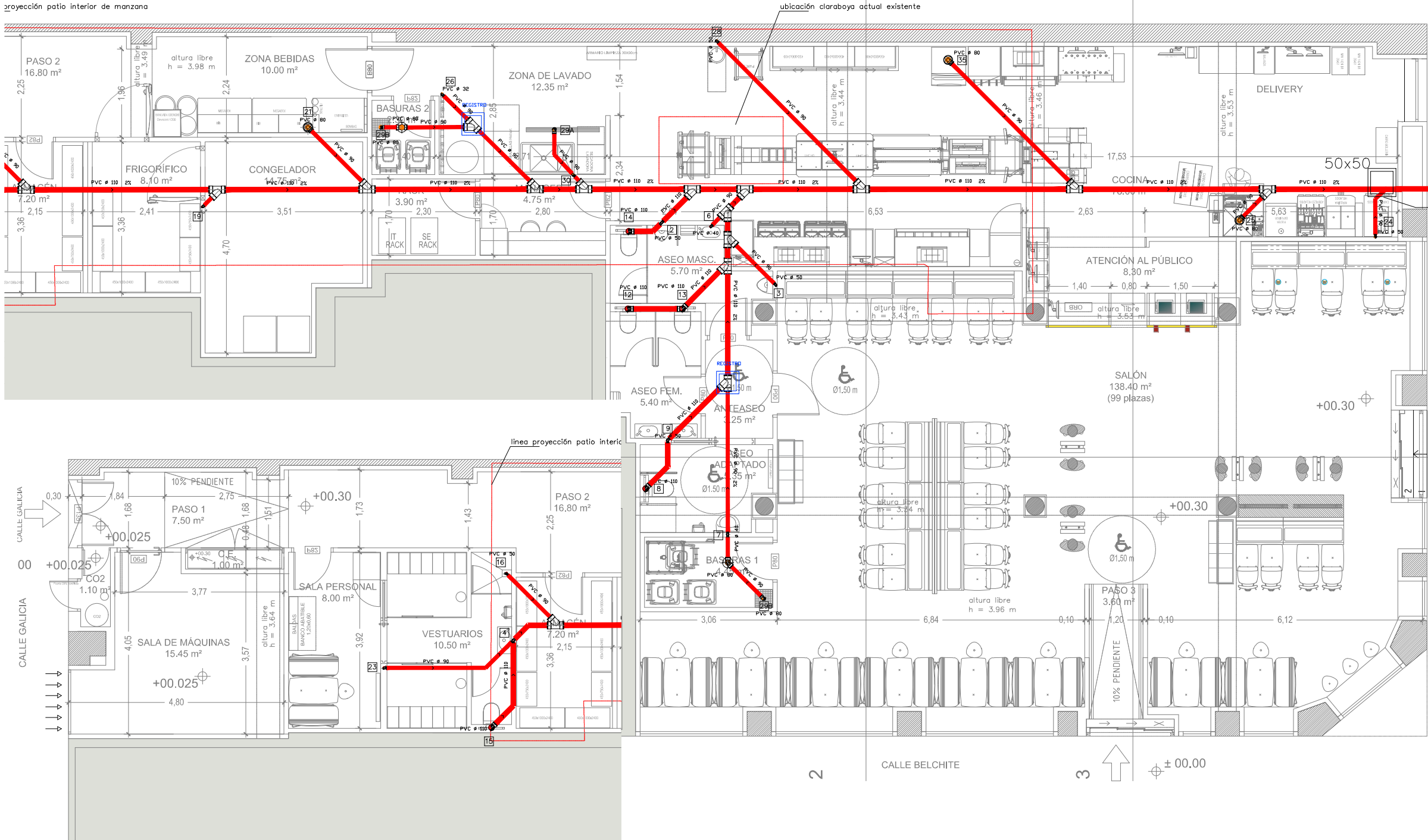
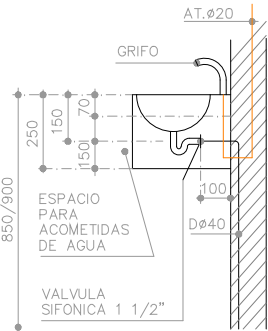


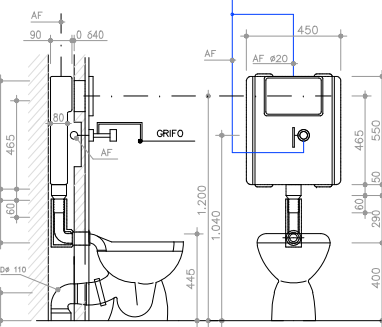
proyección patio interior de manzana



DETALLE DE LAVAMANOS



DETALLE DE VERTEDERO CISTINA EMPOTRADA



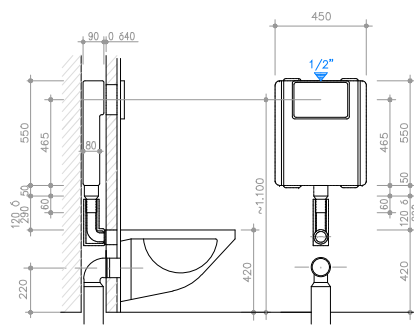
LEYENDA SANEAMIENTO

- RED DE PLUVIALES ENTERRADA
- RED DE FECALES ENTERRADA
- RED DE GRASAS ENTERRADA
- RED AEREA
- CONEXION A RED
- PUNTO DE VERTIDO VERTICAL
- SUMIDERO SIFONICO CON COPA
- SUMIDERO ESPECIAL

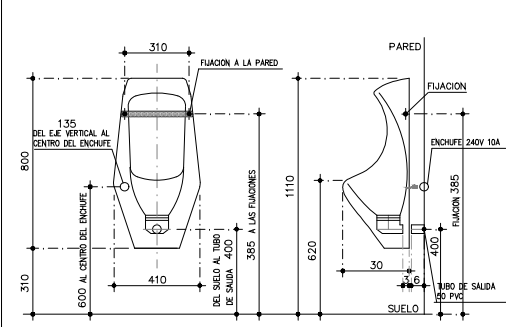
DESAGÜES DE APARATOS

APARATO	TIPO DESAGÜE Y Ø[mm]
MÁQUINA BEBIDAS	SUMIDERO CON COPA Ø80
BIC	SUMIDERO CON COPA Ø80
MÁQUINA DE HELADOS	SUMIDERO CON COPA Ø80
CAFETERA	SUMIDERO CON COPA Ø80
MULTIPLEX	SUMIDERO CON COPA Ø80
LAVADORA	Ø50 CON CODO 90°
SECADORA	Ø50
FREGADERO DOS SENOS	Ø75 CON SIFÓN
LAVAVAJILLAS	Ø50
CÁMARAS FRIGORÍFICAS	Ø32 CON SIFÓN
U.I. CLIMA	Ø32
DESCALCIFICADORA	Ø32
LAVAMANOS	Ø40
URINARIOS	Ø50
BAÑOS	Ø110
LAVABOS	Ø40
VERTEDERO	Ø110

DETALLE DE INODORO CON CISTINA EMPOTRADA



DETALLE DE URINARIO TIPO URIMAT



COAR  
Colegio Oficial de  
Arquitectos de La Rioja  
VISADO  
12/05/26

REVISIÓN FECHA DESCRIPCIÓN

RESTAURANTE de SERVICIO RAPIDO

C/BELCHITE, 2  
26003 - Lobeño - (La Rioja)

P. BÁSICO Y EJECUTIVO

RESTAURANTE  
SANEAMIENTO INFERIOR

ARQUITECTO:

pb2

PB2 PROYECTE S.L.P.

DIB REV APR

106

MARZO 2026

PROYECTO

PROYECTO

PROYECTO

PROYECTO

PROYECTO